



Eureka Home Web

Impostazione APP

Febbraio 2017

GESTIRE EUREKA HOME WEB CON LA APP

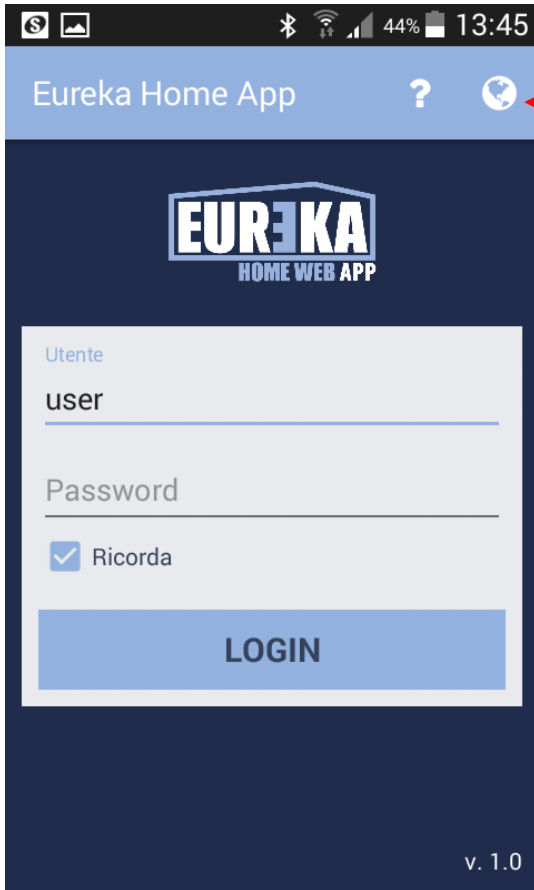
Eureka Home Web è un sistema che consente di comunicare con la tua centrale antifurto via Web, e per mezzo di una visualizzazione grafica consente di avere una gestione completa del tuo impianto, inoltre è disponibile una APP che consente la connessione ad eurekacloud.

Seguono le istruzioni per configurare la app.

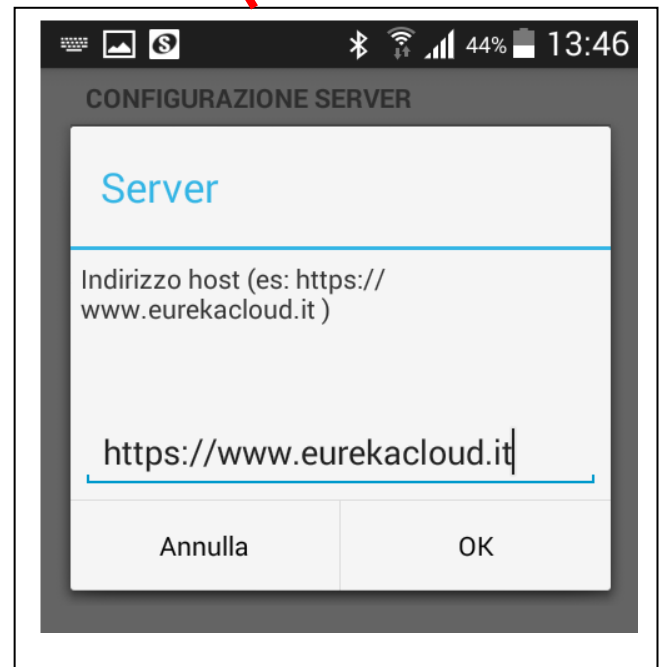
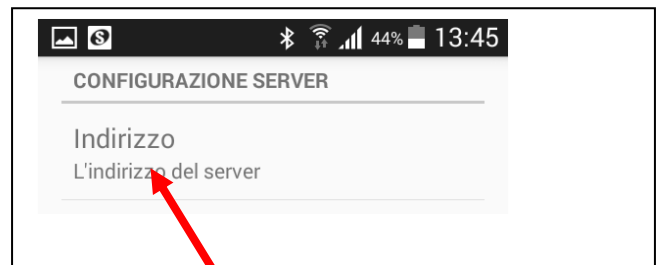
CONFIGURARE LA APP

La APP è disponibile su PlayStore con il nome di Eureka Home Web APP.

Dopo l'installazione è necessario configurare il server cloud a cui collegarsi.

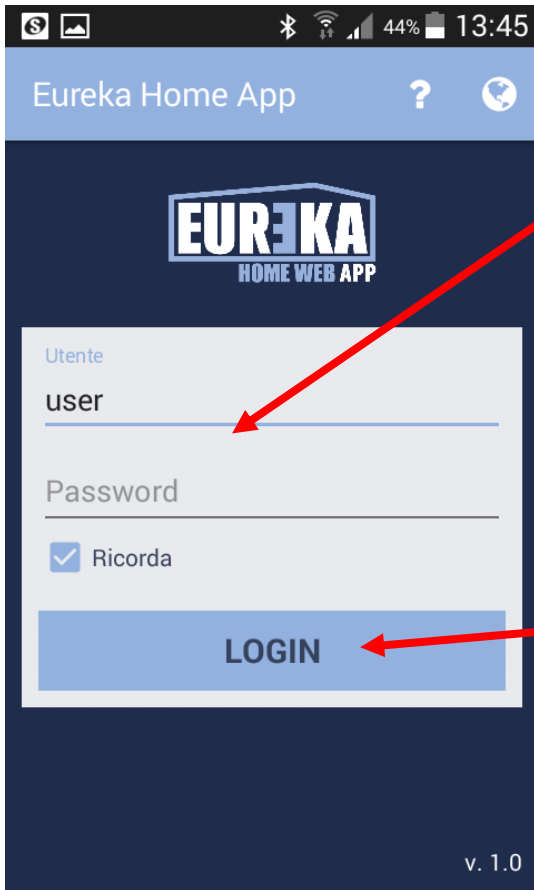


Configurare il Server EurekaCloud.



ACCEDERE AD EUREKACLOUD CON LA APP

Dopo aver configurato il server cloud a cui collegarsi, per accedere inserire user e password con cui si è registrati su www.eurekacloud.it.



Inserire user e password di un utente di www.eurekacloud.it.

Effettuato il login se l'utente è abilitato su più Eureka Home Web gli viene presentata la lista per scegliere tra le schede disponibili, altrimenti accede direttamente all'unica scheda.

ACCEDERE ALLE TELECAMERE CON LA APP

A differenza della gestione web in cui sono disponibile solo gli snapshots delle telecamere, con la app vengono usati gli indirizzi di accesso al flusso RTSP.

Con lo strumento di configurazione Eureka Home Web Editor inserire per ogni telecamere anche l'indirizzo RTSP.

The screenshot displays the Eureka Home Web Editor interface. The main window is titled 'EurekaWeb Casa' and shows a list of cameras under the 'Telecamere' tab. The list includes:

ID	Descrizione
0001	X Fronte
0002	X Magnolia
0003	X Barbeque
0004	X Retro

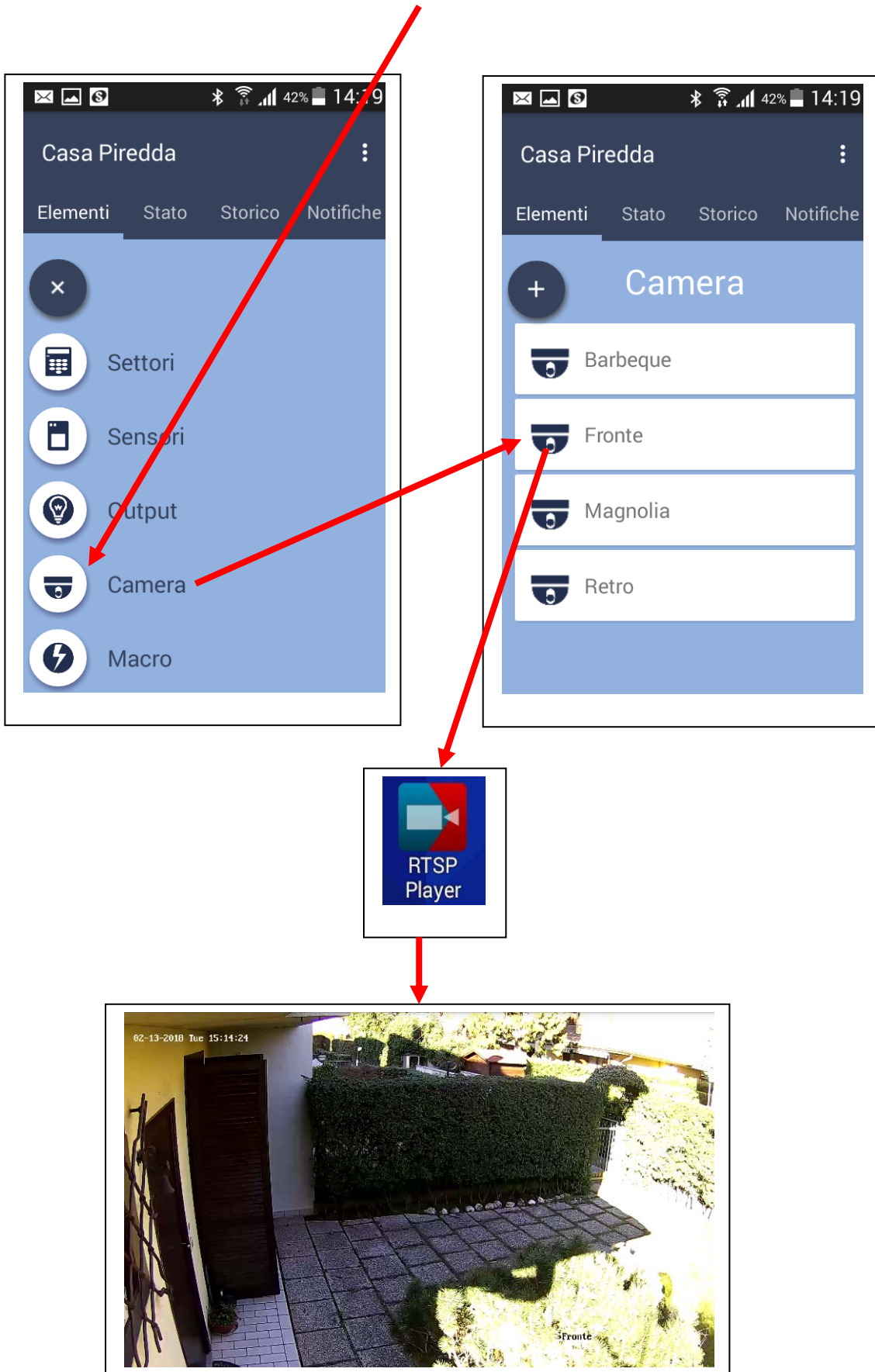
The 'Fronte' camera configuration window is open, showing the following fields:

- Descrizione: Fronte
- Locale: `http://admin:12345@192.168.1.55:8015/onvif-http/snapshot?Profile_xx`
- Remoto: `http://admin:12345@193.146.14.29:8015/onvif-http/snapshot?Profile_xx`
- RTSP LAN: `rtsp://admin:12345@192.168.1.55:4005`
- RTSP WAN: `rtsp://admin:12345@193.146.14.29:4005`

A red arrow points to the 'RTSP LAN' field.

Inserire user, password, indirizzo e porta per accesso locale (LAN) e remoto (WAN).

La App presenterà l'elenco delle telecamere disponibili ed all'accesso richiederà quale app usare per la visualizzazione





tecnico@eurekasupport.it
www.eurekasupport.it